



Ukeplan 1.og 2.trinn



UKE 46	TÅLMODIGHET Det trenger vi når vi må vente på noe.	VIKTIG Å HUSKE: - Minner om litteraturkveld på skolen i dag, 11/11 klokken 17.30. - Uteskole tirsdag til Gapahuk. Ta med egen bålmat og drikke. - Høytlesningsuke denne uka. - Husk å krysse av på ukemålene sammen med barnet ditt.
	Ukas begreper: vaksine sykdom feber smitte	

Tid	mandag	tirsdag	onsdag	torsdag	fredag
8.30	Lek i grupper	Samling	Lek i grupper	Lek i grupper	Lek i grupper
	Frilek	Stasjoner/matte	Frilek	Frilek	Frilek
	Samling Frukt		Samling Frukt	Samling Frukt	Samling Frukt
	Friminutt		Friminutt	Friminutt	Friminutt
	Høytlesning	Høytlesning	Høytlesning	Høytlesning	Høytlesning
11.00	Mat og friminutt	Tur til Gapahuk bak blokkene..	Mat og friminutt	Mat og friminutt	Mat og friminutt
	Stasjoner/norsk	Ta med bålmat og gjerne varm drikke	Stasjoner/norsk	Stasjoner/matte	Stasjoner/mix
	Pause		Pause	Pause	Pause
	Stasjoner		Stasjoner	Stasjoner	Stasjoner
	Skolen slutt kl 13.40	Skolen slutt kl.13.10	Skolen slutt kl.13.10	Skolen slutt kl.13.10	Skolen slutt kl.13.10

1. trinn:

Lekser 1. trinn:			
mandag	Gjør arket som henger bak ukeplanen som heter LESEARK K/P. Pek med fingeren din på de lydene du leser.		
tirsdag	Fortell om hvor vi gikk på tur i dag. (Tur til gapahuk ved blokkene.) Snakk om begrepsark bak på ukeplanen.		
onsdag	Gjør skrivearket som henger bak på ukeplanen.		
torsdag	Gjør matematikkarket som henger bak på ukeplanen. Kryss av på læringsmål sammen med en voksen.		
Beskjeder hjem/skole eller skole/hjem: Takk for godt oppmøte til utviklingssamtalene. Denne uka leser vi bøkene om Polly-Esther og Sjøormen Ruffen hver dag.			
Læringsmål 1. trinn		Kan noe	Kan godt
 Norsk	Jeg kan lese og skrive på leksearkene mine.		
	Jeg kan si lyden k når jeg ser stor og liten K. Jeg kan si lyden p når jeg ser stor og liten P.		
 Matte	Jeg kan følge en tallinje fra 0-10		
 Engelsk	Jeg kan si: Do you like grapes? Og svare: Yes, I do / No I don't.. (Rep)		
Sosialt	- Jeg lytter til andre når de forteller hva de har lyst til å leke.		

Sett: _____ Barnets navn: _____




2. trinn:

Lekser 2. trinn:	
mandag	-Leselekse i mappa. -Skriv øveordene tre ganger, og skriv en faktasetning til hvert ord. Skal skrives i rød leksebok. Ukas øveord: med, at, var
tirsdag	-Leselekse i mappa -Matteark
onsdag	-Leselekse mappa
torsdag	-Leselekse i mappa -Matteark -Kryss av på læringsmål sammen med en voksen.

Beskjeder hjem/skole eller skole/hjem:





Takk for godt oppmøte til utviklingssamtalene.
Denne uka leser vi bøkene om Polly-Esther og Sjøormen Ruffen hver dag.

Marit

Læringsmål 2. trinn		Kan noe	Kan godt
Norsk 	- Jeg kan forklare deg hva en faktasetning er.		
Matte 	- Jeg kan fortelle deg hva regnestrategier er.		
Engelsk 	- Utgår på grunn av høytlesing.		
Sosialt	- Jeg lytter til andre når de forteller hva de har lyst til å leke.		

Sett: _____ Barnets navn: _____

Begrepsark

Begreper	Bilde	Forklaring
vaksine		En vaksine (ofte gitt i en sprøyte) hjelper kroppens forsvar mot smittestoffer. Kroppen tror den har hatt sykdommen vaksinen er laget av og gjør slik at du ikke kan få sykdommen igjen.
sykdom		Sykdom er når kroppen eller hodet vårt ikke fungerer som det skal. Det kan skje på grunn av at noe er galt, og det kan gjøre oss syke eller få oss til å føle oss dårlige.
smitte		Smitte er når et smittestoff overføres fra en person til en annen. Man kan smitte sykdom, men også andre ting som gjesping og glede.
feber		Feber er forhøyet kroppstemperatur som følge av sykdom. Feberen forteller at du har en sykdom i kroppen. Hvis du ikke er syk, er kroppstemperaturen 37,5 grader C.

Kontaktlærer 1. trinn: Marianne Skjegstad, marianne.skjegstad@kristiansand.kommune.no

Kontaktlærer 2. trinn: Marit Nodenes Heggland, marit.nodenes.heggland@kristiansand.kommune.no

Hjemmeside: www.minskole.no/krossen Kontakt oss på e-post eller i Visma.